



Quality of Life Project: sensiQoL

Sustainable quality of life development in
care and service institutions for people
with disabilities: the intervention
framework «sensiQoL»





Structure of Presentation

1. Aims
2. Partner
3. Tools
4. Preview



Aims

Development of new computerbased tools

1. to cover Quality of Life
2. to model and to simulate Quality of Life
3. to generate efficiently, effectively, informative and sustainable interventions



User: staff of care and service institutions



Partner Organisations



Universität Zürich

Project management:

University of Zurich, Switzerland,
Institute of Special Education,



Partner

WIG, Zurich University of Applied
Sciences



External sources:

CTI, Bern
Curaviva, Bern



Software development: onlineumfragen.com GmbH



Co-Operation partner: 6 Care and Service Institutions



Online Application: www.sensiQoL.com

The screenshot shows a web browser window titled "sensiQoL - Lebensqualität". The main content area has a green background with the "sensiQoL" logo on the left and a photograph of a green leafy branch on the right. Below the header is a navigation bar with links: "Über uns", "Projekt", "Produkt", "Kontakt", and "Wissenswertes".

Willkommen bei sensiQoL.

«sensiQoL» ist ein Framework zur Steigerung und Sicherung der Lebensqualität von Menschen, welche in sonderpädagogischen, sozialpädagogischen oder gesundheitsorientierten Dienstleistungsorganisationen leben und arbeiten.

Das Modell (Onlineapplikation) wird in einem interdisziplinären Projekt unter der Leitung des Sonderforschungsbereichs des Instituts für Sonderpädagogik der Universität Zürich entwickelt.

► [Hier](#) erhalten Sie einen schnellen Überblick über sensiQoL.

Login

Username:
Passwort:

News

FAQ's zu «sensiQoL»:
Sie haben Fragen zu «sensiQoL»? [Hier](#) finden Sie die Antworten.

Curaviva Newsletter März 08
Wir stellen unser Projekt vor...
Zum Download [hier](#).

Done

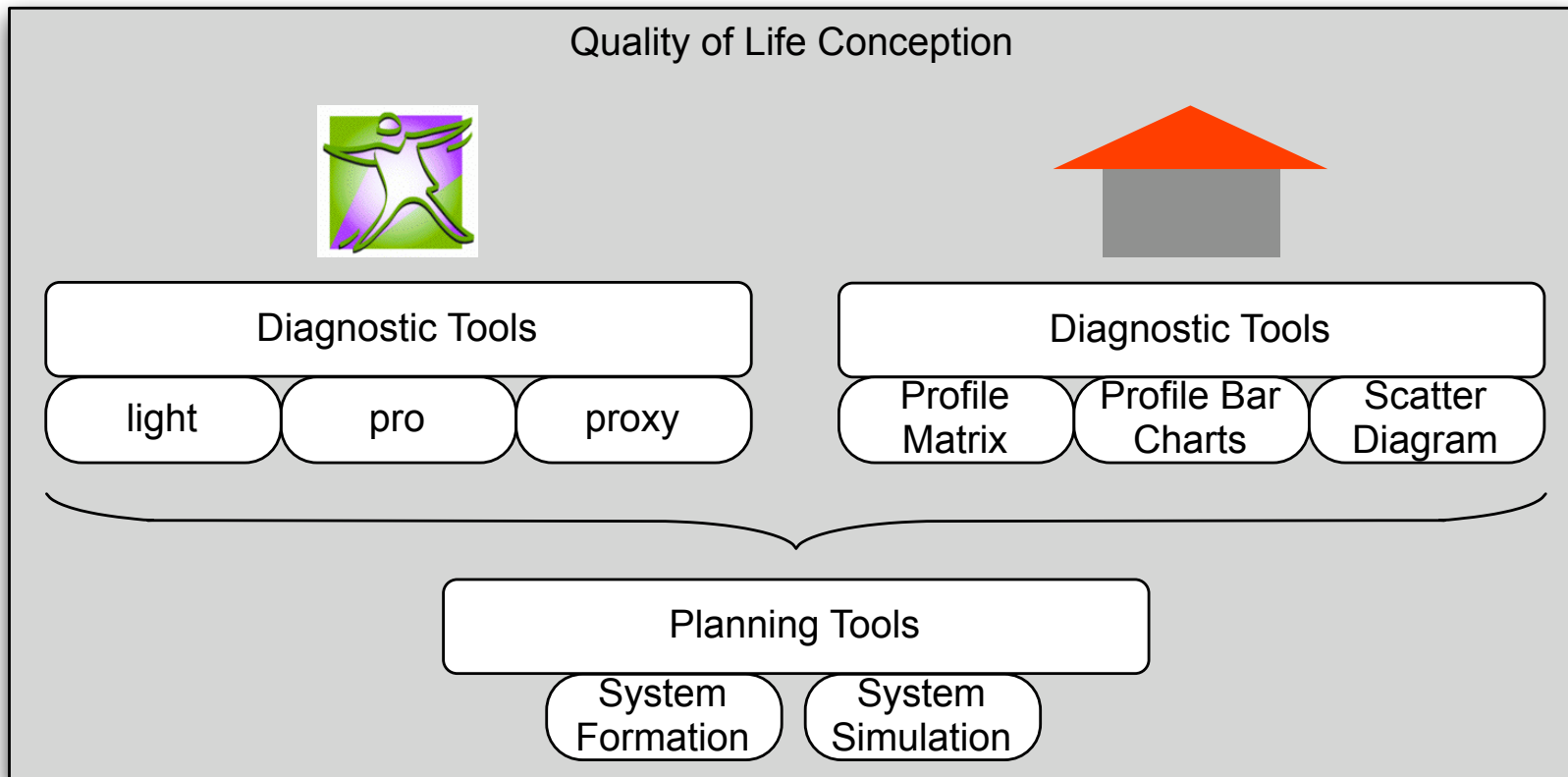


DVI-Set (Domains, Variables, Items)

Physical and Mental Health	Social Embedding	Development/Work	Security
<ul style="list-style-type: none"> - Nutrition Balance & Abundance/ Variety / Access - Physical Mobility Independence / Vitality (Vigor) & Energy/ Sleep & Rest - Personal Hygiene Cleanliness / Esthetics - Beneficial Emotions Love (Warmth / Gratitude) / Mourning (Longing, Parting, Loss, Homesickness) / Anger (Frustration) / Fear - Self-Image / Mental Functions and Structures Self-Concept/ Coping - Physical Bodily Functions and Structures Capacity of Physical Perception (the Senses) / Capacity of Physical Sensation / Movement (Coordination) / Sexuality 	<ul style="list-style-type: none"> - Social Interactions Relationships (Family, Friends, Peers, Cohabitants, Colleagues) / Reciprocal Communication / Expressiveness / Social Engagement & Interest/ Integration & Active Participation - Dignity Values: Esteem & Respect / Rights: Protection from Discrimination - Good Deeds Environmental Appreciation & Responsibility / Cultural Appreciation & Responsibility 	<ul style="list-style-type: none"> - Social Skills Empathy / Conception of Good (Values, Norms, Sense of Rule Violations) / Readiness to cooperate / Openness to Dialogue / Ability to handle criticism & conflict - Pleasurable Experiences Joy / Leisure (Rest, Play, Enjoyment) / Contentment - Decent Employment Employment, Achievement, Productivity / Equality - Mental Ability Absorption / Ability to remember / Proficient planning of future / Reflection & Analytic Skills - Mental Ability Stocks of Knowledge / Cultural Techniques (Reading, Writing, Arithmetic) - Imaginativeness Imagination & Creativity / Spirituality - Housekeeping Cleaning / Cooking / Laundry / Shopping 	<ul style="list-style-type: none"> - Accommodation Comfort /Privacy, Retreat Options / Environment (Noise, Climate, Location) - Protection Psychological Safety / Physical Safety - Ownership Nominal Goods (Income) / Real Property (Ownership)



Tools: Framework sensiQoL





Individual Diagnostic Tools

Interview Manual

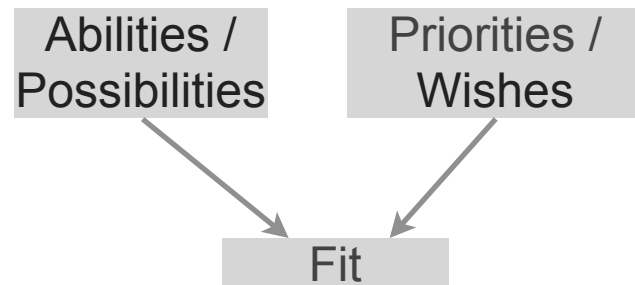
- ▶ light
- ▶ pro
- ▶ *proxy*

Visual Analog Scale

Interview Journal

Post Script

Video Analysis



A	Ernährung	
A1	Ausgewogenheit & Reichhaltigkeit	<ul style="list-style-type: none"> • Haben Sie ein Lieblingsessen? • Was hatten Sie heute zum Mittagessen? War das Essen gut? Hatten Sie genug? Ist das immer so? ...
		Vertiefungsfragen: <ul style="list-style-type: none"> • Wie sieht ein typisches Zmorge / Znüni / Zmittag ...
A2	Abwechslung	<ul style="list-style-type: none"> • Gibt es jeden Tag etwas anderes zu essen oder immer dasselbe? Wie wichtig ist ...
		Vertiefungsfragen: <ul style="list-style-type: none"> • Können Sie selber aussuchen, was Sie essen wollen? ...

Variable	F/P/P	ordnen nach ↕		
		Fähigkeit	Prüfung	Passung Rating
Vorstellungsfähigkeit und Kreativität		3	5	3 -2
Verstandesfähigkeit		3	5	3 -2
Würde		3	5	3 -2
Unterkunft		4	5	4 -1
Mentale Fähigkeit		2	3	4 -1



Organizational Diagnostic Tools


Profile Matrix

	Er	Ph	Ph	Fö	Pf	Se	So	Wü	Gu	So	Lu	Me	Ve	Ha	Wü	Un	Sc	Be
Ernährung	2	2	0	0	1	0	2	1	0	3	0	0	1	2	0	0	2	0
Physische Körperfunktion	1	3	3	3	3	3	2	3	3	2	2	3	3	3	3	3	2	2
Physische Mobilität	2	1	2	2	3	3	2	3	3	2	1	2	1	1	3	3	2	2
Förderliche Emotionen	0	0	1	1	3	1	2	2	2	2	2	2	1	0	1	0	1	0
Pflege des Körpers	0	3	2	0	3	2	3	1	0	2	0	0	0	0	0	0	1	0
Selbstbild / psychische F	2	0	3	3	3	3	2	2	3	3	1	0	2	0	0	0	0	0
Soziale Interaktionen	0	0	3	3	2	3	2	3	3	2	1	1	0	2	1	0	2	0
Würde	2	0	2	2	3	3	2	1	2	3	0	0	0	2	3	3	2	2
Gutes Tun	2	0	0	0	1	2	1	1	1	1	0	0	0	0	0	0	0	0
Soziale Kompetenz	1	0	3	3	2	2	3	2	1	2	1	1	0	3	1	1	0	0
Lustvolle Erfahrungen	1	0	2	2	1	3	2	3	1	1	0	0	2	1	0	0	0	0
Mentale Fähigkeit	0	1	3	1	2	2	2	3	1	1	0	3	0	1	1	0	1	2
Verstandesfähigkeit	1	0	1	0	2	2	2	2	2	2	0	3	0	2	1	0	0	2
Vorstellungsfähigkeit und Hauswirtschaftliche Verso	2	0	1	0	0	2	1	0	1	0	2	0	0	1	0	0	0	0
Würdige Beschäftigung	2	0	0	0	0	1	0	1	0	1	0	0	1	0	0	1	0	0
Unterkunft	0	0	2	0	1	3	2	3	0	2	1	1	1	0	0	0	0	2
Schutz	0	0	2	2	3	2	2	3	1	1	3	1	0	0	0	0	0	0
Besitztum	2	0	0	0	1	3	2	2	1	0	1	0	0	0	0	0	0	0

Profile Bar Chart



Profile Scatter Diagram



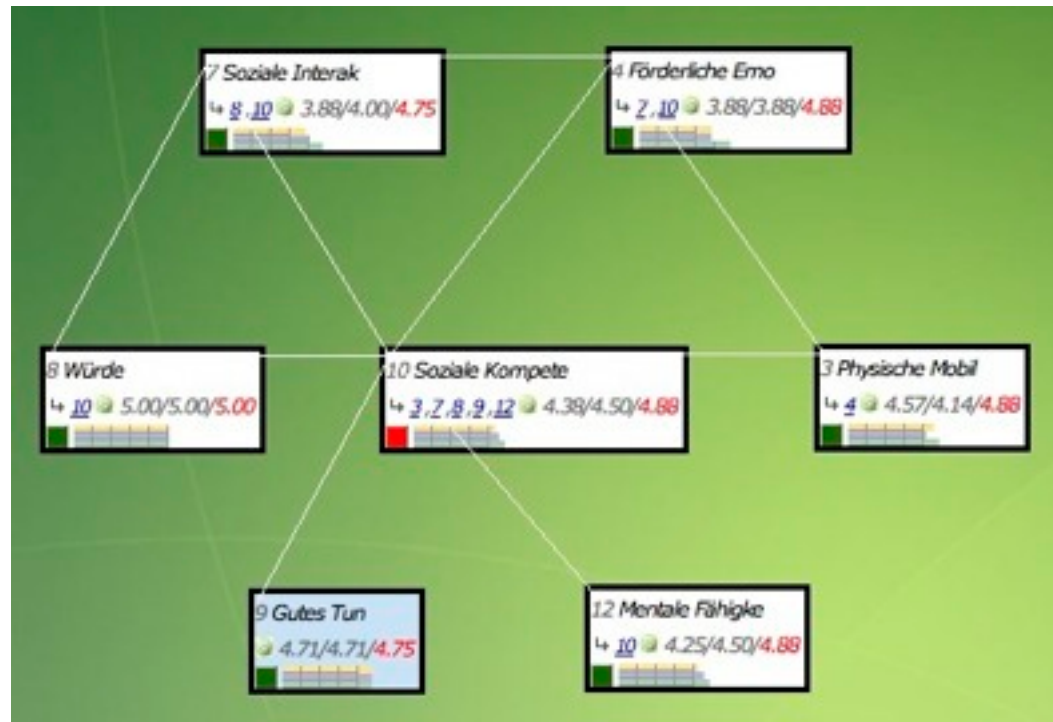


Planning Tools

Overall System



Focus structure



Navigation

Variablen (alle anzeigen)

- 1 Ernährung=7, 9, 12
- 2 Physische =4, 13, 17, 18
- 3 Pflege des=6, 9, 15, 16
- 4 Förderlich=12, 13
- 5 Selbstbild=5, 6, 10
- 6 Physische =10
- 7 Soziale Inter=13
- 8 Würde=5, 14, 18
- 9 Gutes Tun
- 10 Soziale Ko=12, 14, 19
- 11 Lutholie =3, 17
- 12 Würdige Be
- 13 Mentale Fä=6, 19
- 14 Verstanden=16
- 15 Verstellun
- 16 Hauptvorf=4, 11
- 17 Unterku=1, 18
- 18 Schuld=2, 8, 9
- 19 Bewusst=1, 16

Gespeicherte Positionslayouts:
Nicht keine

Legende:
Reaktive Variable
Aktive Variable
Aktive und reaktive Variable


[Hilfe zu Gefüge](#)

Linienfarbe: grün / rot
Linienstärke: 1 / 2
Linienbreite: vorne / hinten



Planning Tools

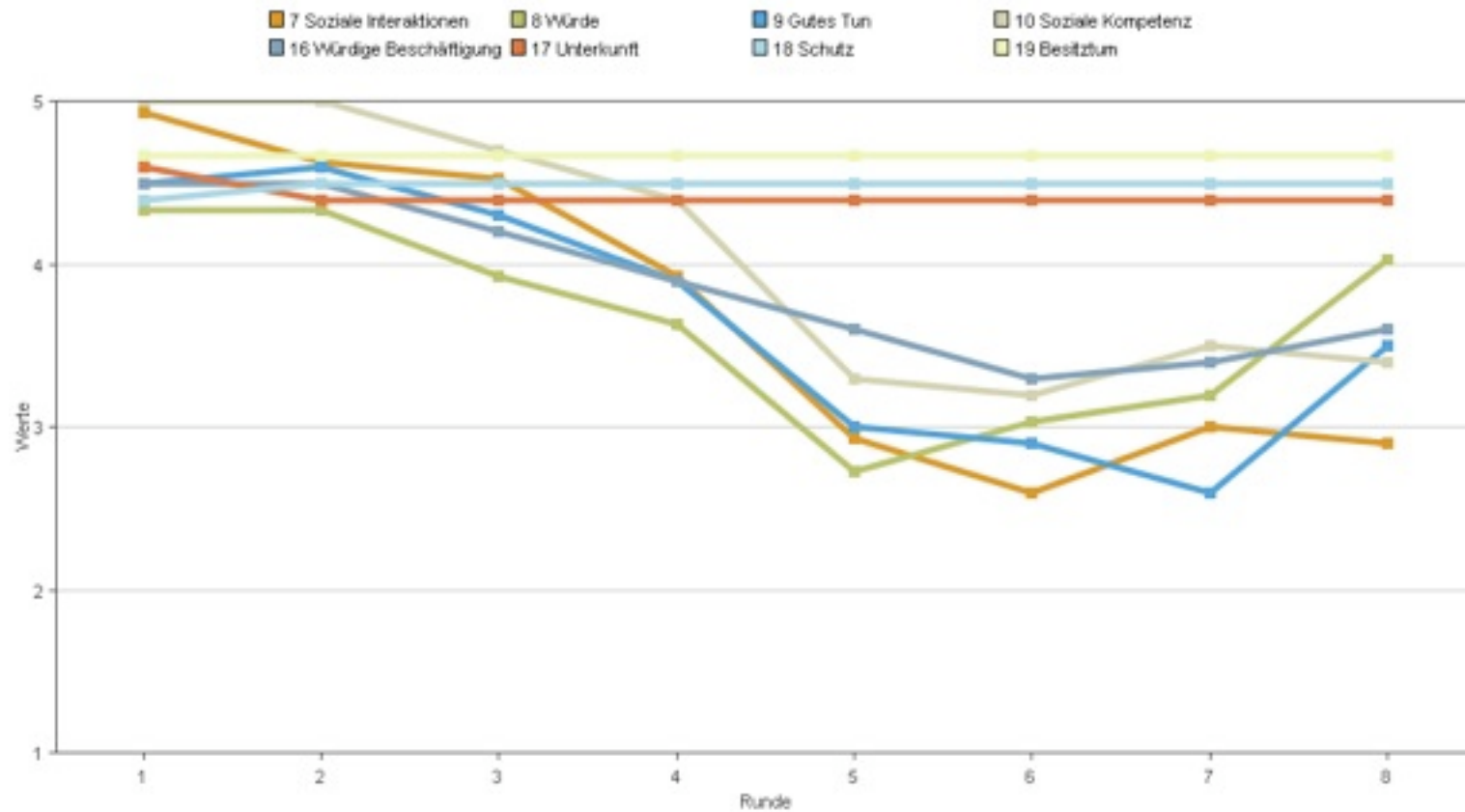
Refinement





Planning Tools

Simulation

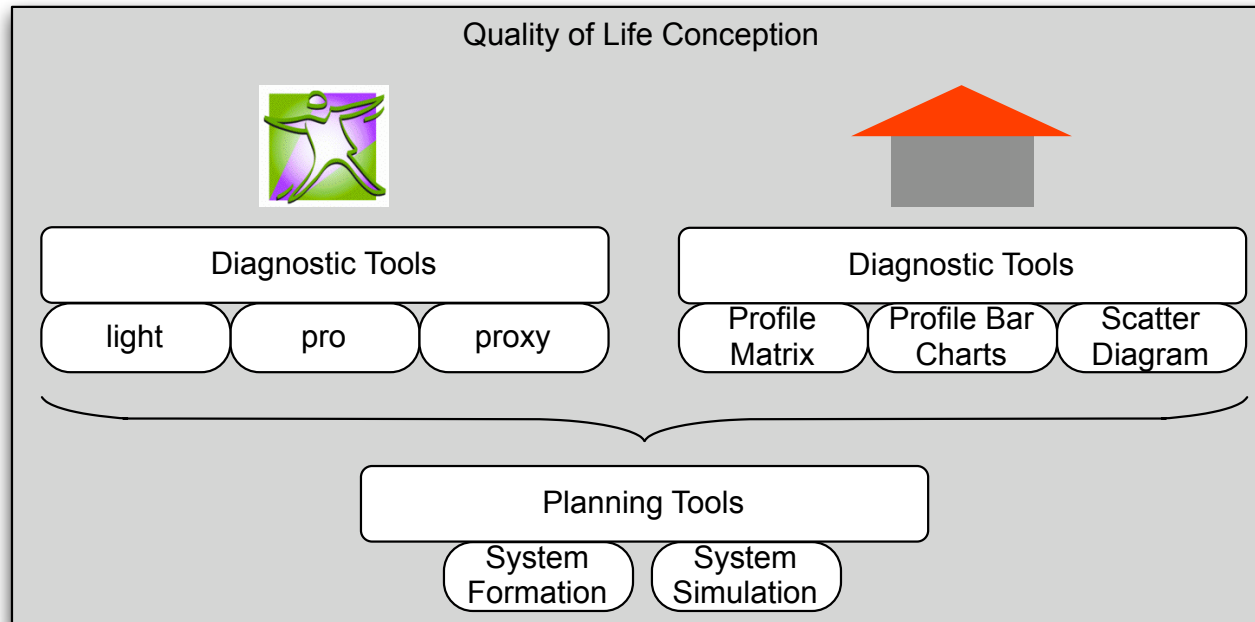




Preview: Next Steps

Quality of life based monitoring and support of humans who live in heaviest dependency

- ▶ Humans with severe multiple disabilities
- ▶ Dementia





Contact Information

Ursula Hoyningen-Süess

hoyningen@isp.uzh.ch

David Oberholzer

oberholzer@isp.uzh.ch

René Stalder

stalder@isp.uzh.ch

University of Zurich, Switzerland

www.sensiqol.com

Institute of Special Education

Research Unit

Hirschengraben 48

CH-8001 Zurich