



SQMH - AGR HEIME

## GRUNDLAGE

IST

SOLL

Wie geht es Ihnen?

Was wollen Sie?



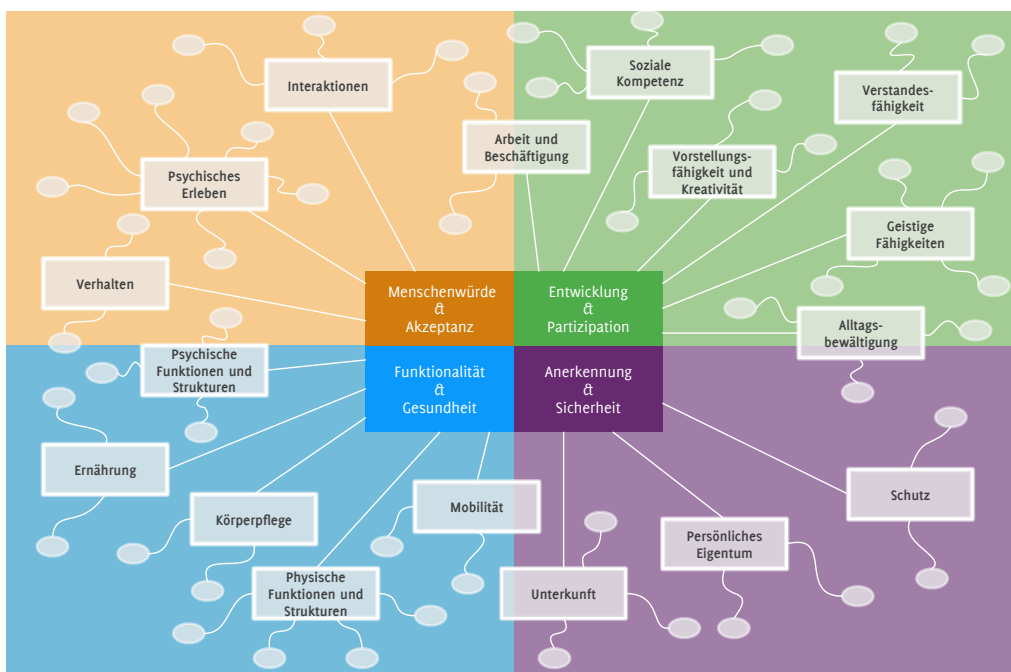


# ANFORDERUNGEN



sensiQoL – mehr Lebensqualität

# LEBENSQUALITÄTSKONZEPTION



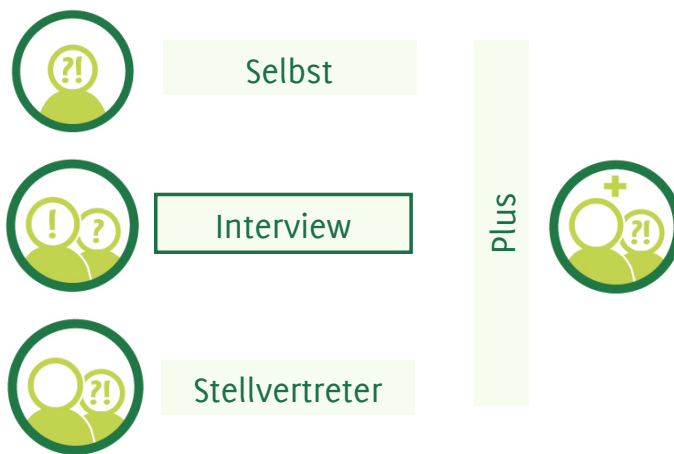
sensiQoL – mehr Lebensqualität

# ONLINEAPPLIKATION



sensiQoL – mehr Lebensqualität

# INSTRUMENTE FÜR DIE ERFASSUNG

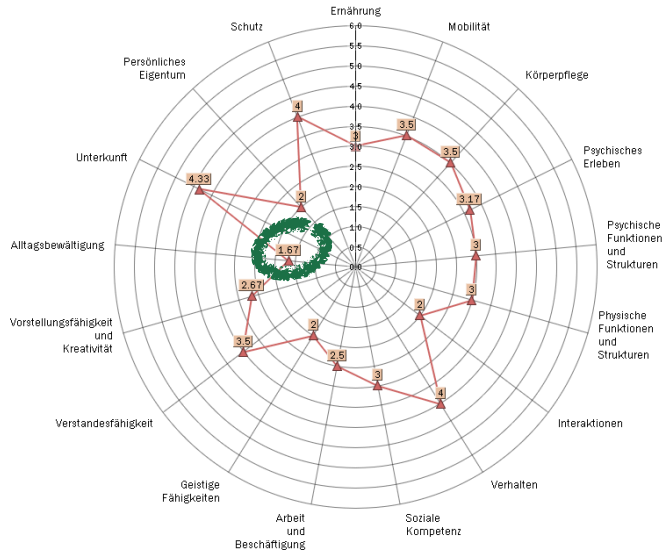


sensiQoL – mehr Lebensqualität

# LEBENSQUALITÄT ANALYSIEREN



Radardiagramm    Zufriedenheitswerte    Fähigkeitswerte    Prioritätenwerte    Detailwerte



sensiQoL – mehr Lebensqualität

# LEBENSQUALITÄT ANALYSIEREN



Radardiagramm    **Zufriedenheitswerte**    Fähigkeitswerte    Prioritätenwerte    Detailwerte

Kategorie	Wert
Unterkunft	4.33
Verhalten	4.00
Schutz	4.00
....	
....	
....	
....	
....	
....	
<b>Alltagsbewältigung</b>	<b>1.67</b>

sensiQoL – mehr Lebensqualität

# LEBENSQUALITÄT ANALYSIEREN



Radardiagramm    Zufriedenheitswerte    Fähigkeitswerte    Prioritätenwerte    Detailwerte

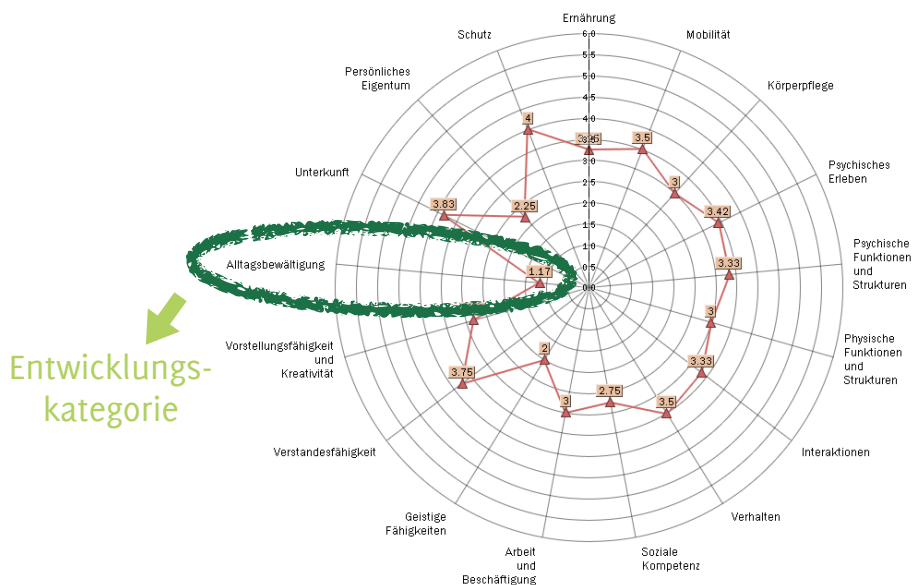
	können	wollen	Zufriedenheit
<b>7 Alltagsbewältigung</b>	<b>2.67</b>	<b>4</b>	<b>1.67</b>
7.1 Alltagspraktische Tätigkeiten	3	4	2
7.2 Freizeit	3	4	2
7.3 Intime Verrichtungen	2	4	1

sensiQoL – mehr Lebensqualität

# LEBENSQUALITÄT ANALYSIEREN



## Mittelwert: Einschätzung Betreuungsperson und Schwester

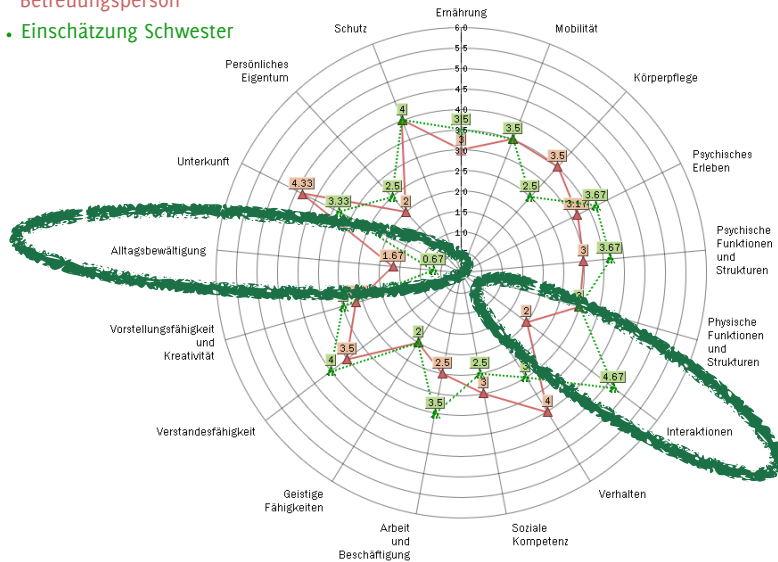


sensiQoL – mehr Lebensqualität

## Vergleich Einzelwerte

— Einschätzung  
Betreuungsperson

..... Einschätzung Schwester




sensiQoL – mehr Lebensqualität


Frühling 2015

Frühling 2016


Herr Kreuzer




Abteilung 3



Herr Kreuzer



Abteilung 3



sensiQoL – mehr Lebensqualität

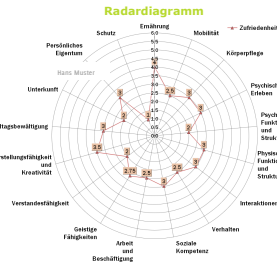
# FAKTEN SCHAFFEN



## Faktenblatt



Vereina Achermann - Erfassung: 27.06.2013 - Interview/Online (Sommer 2013)



### Zufriedenheitswerte (max. 6)

Kategorie	Wert
Ernährung	4.00
Vorstellungsfähigkeit und Kreativität	3.50
Körperpflege	3.00
Psychisches Erleben	3.00
Psychische Funktionen und Strukturen	3.00
Interaktionen	3.00
Soziale Kompetenz	3.00
Alltagsbewältigung	3.00
Persönliches Eigentum	3.00
Geistige Fähigkeiten	2.75
Mobilität	2.50
Verhalten	2.50
Arbeit und Beschäftigung	2.50
Psychische Funktionen und Strukturen	2.00
Verstandesfähigkeit	2.00
Unterkunft	2.00
Schutz	1.00

sensiQoL AG | Pfisterweg 11 | CH-6340 Bärn | +41 41 511 79 30 | info@sensiqol.ch | www.sensiqol.ch  
Seite 1/2 - 13.09.2013

sensiQoL – mehr Lebensqualität

## Faktenblatt



### Fähigkeitswerte (max. 4)

Kategorie	Wert
Körperpflege	4.00
Psychisches Erleben	4.00
Alltagsbewältigung	4.00
Persönliches Eigentum	4.00
Geistige Fähigkeiten	3.75
Ernährung	3.50
Mobilität	3.50
Psychische Funktionen und Strukturen	3.50
Arbeit und Beschäftigung	3.50
Psychische Funktionen und Strukturen	3.00
Interaktionen	3.00
Verhalten	3.00
Soziale Kompetenz	3.00
Verstandesfähigkeit	3.00
Vorstellungsfähigkeit und Kreativität	3.00
Unterkunft	3.00
Schutz	2.00

### Prioritätenwerte (max. 4)

Kategorie	Wert
Mobilität	4.00
Körperpflege	4.00
Psychisches Erleben	4.00
Psychische Funktionen und Strukturen	4.00
Arbeit und Beschäftigung	4.00
Geistige Fähigkeiten	4.00
Verstandesfähigkeit	4.00
Alltagsbewältigung	4.00
Unterkunft	4.00
Persönliches Eigentum	4.00
Schutz	4.00
Psychische Funktionen und Strukturen	3.50
Verhalten	3.50
Interaktionen	3.00
Soziale Kompetenz	3.00
Ernährung	2.50
Vorstellungsfähigkeit und Kreativität	2.50

sensiQoL AG | Pfisterweg 11 | CH-6340 Bärn | +41 41 511 79 30 | info@sensiqol.ch | www.sensiqol.ch  
Seite 2/2 - 13.09.2013

# INTERVENTION PLANEN



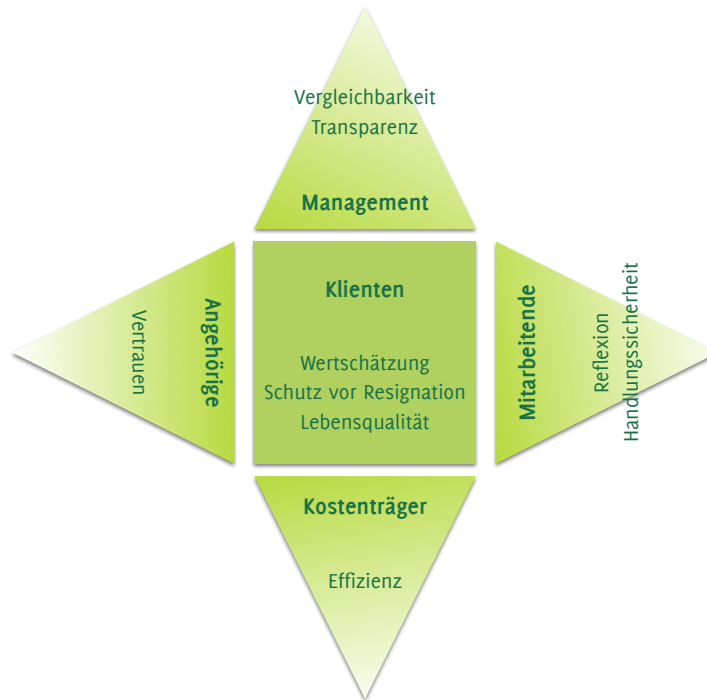
Interventionsziel

Massnahme	Beschrieb	Erwartete Wirkung	Verantwortliche Person(en)	Evaluationszeitpunkt	Priorität	Bewertung
				30.06.2015	hoch	++
				30.06.2015	hoch	+
				30.06.2015	mittel	-

Evaluationsbericht

sensiQoL – mehr Lebensqualität





sensiQoL – mehr Lebensqualität



[www.sensiqol.ch](http://www.sensiqol.ch) | [info@sensiqol.ch](mailto:info@sensiqol.ch) | 041 511 79 30