

sensiQoL
mehr Lebensqualität



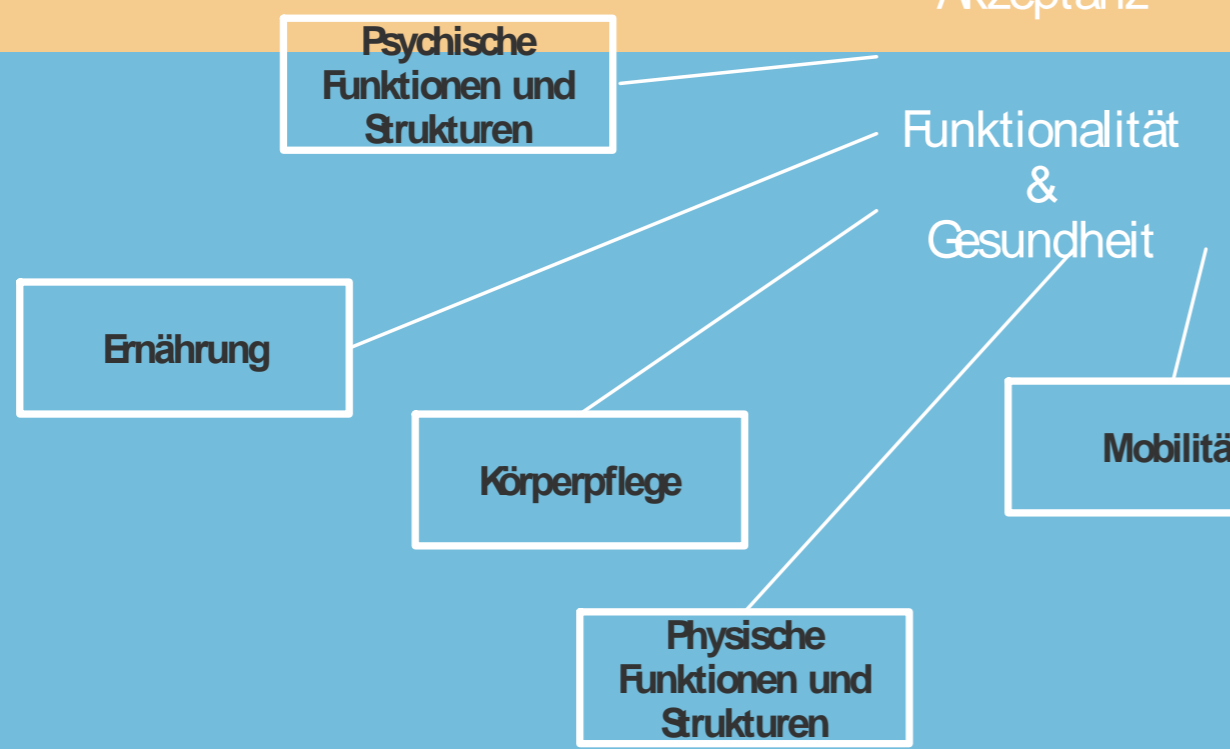
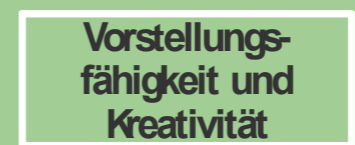
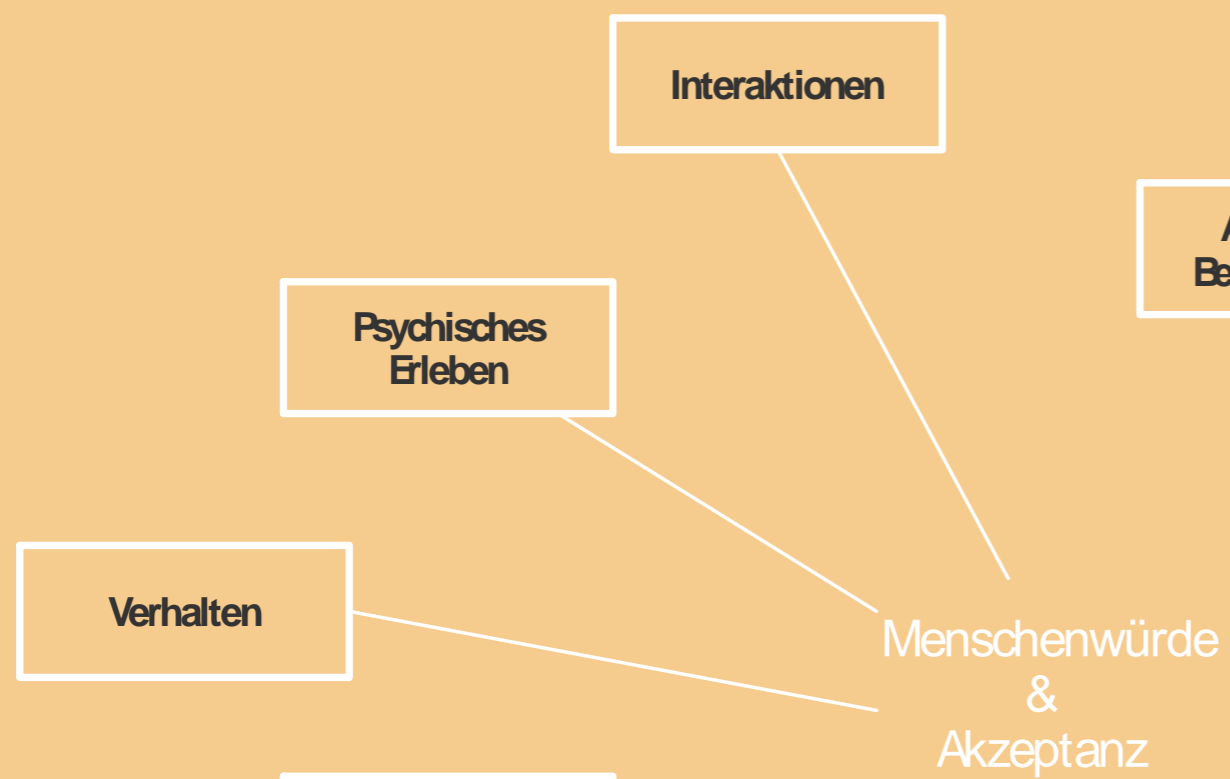
Der Lebensqualität auf der Spur

Mit Konzept, Kompetenz und
Instrument

sensiQoL-Basic
erfasst differenziert,
wie es den
Klientinnen und
Klienten geht.



Basic



Fokus

Verwaltung

erfassen


gewichten


darstellen


handeln



Benutzername

Lebensqualität | Analyse

Hans Muster

Login

Passwort



Selbst



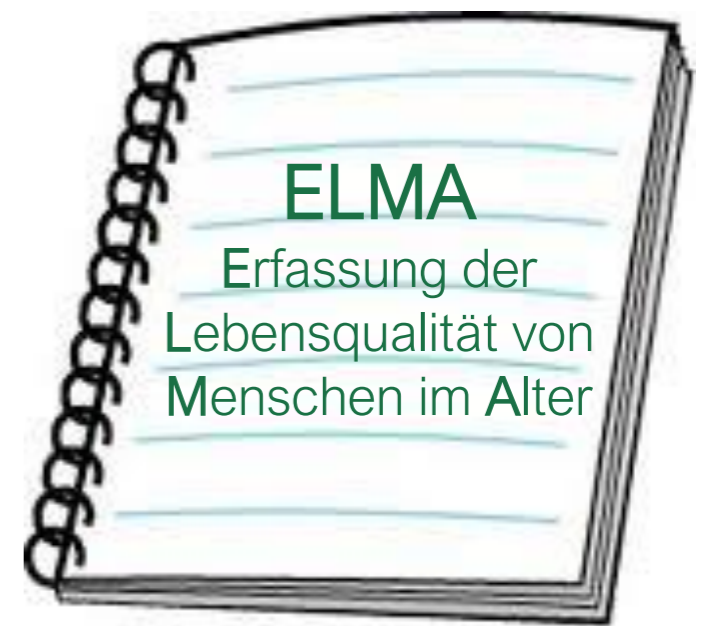

Interview



Stellvertreter

Plus





Einleitung

Als Nächstes möchte ich mit Ihnen gerne darüber sprechen, wie

Fragen und Einschätzungen

Können Sie ...?

nie

manchmal



meistens

immer

Ist es wichtig für Sie, dass ...?

unwichtig

eher unwichtig

eher wichtig

wichtig



Anmerkung

Herr Kreuzer würde sehr gerne ...

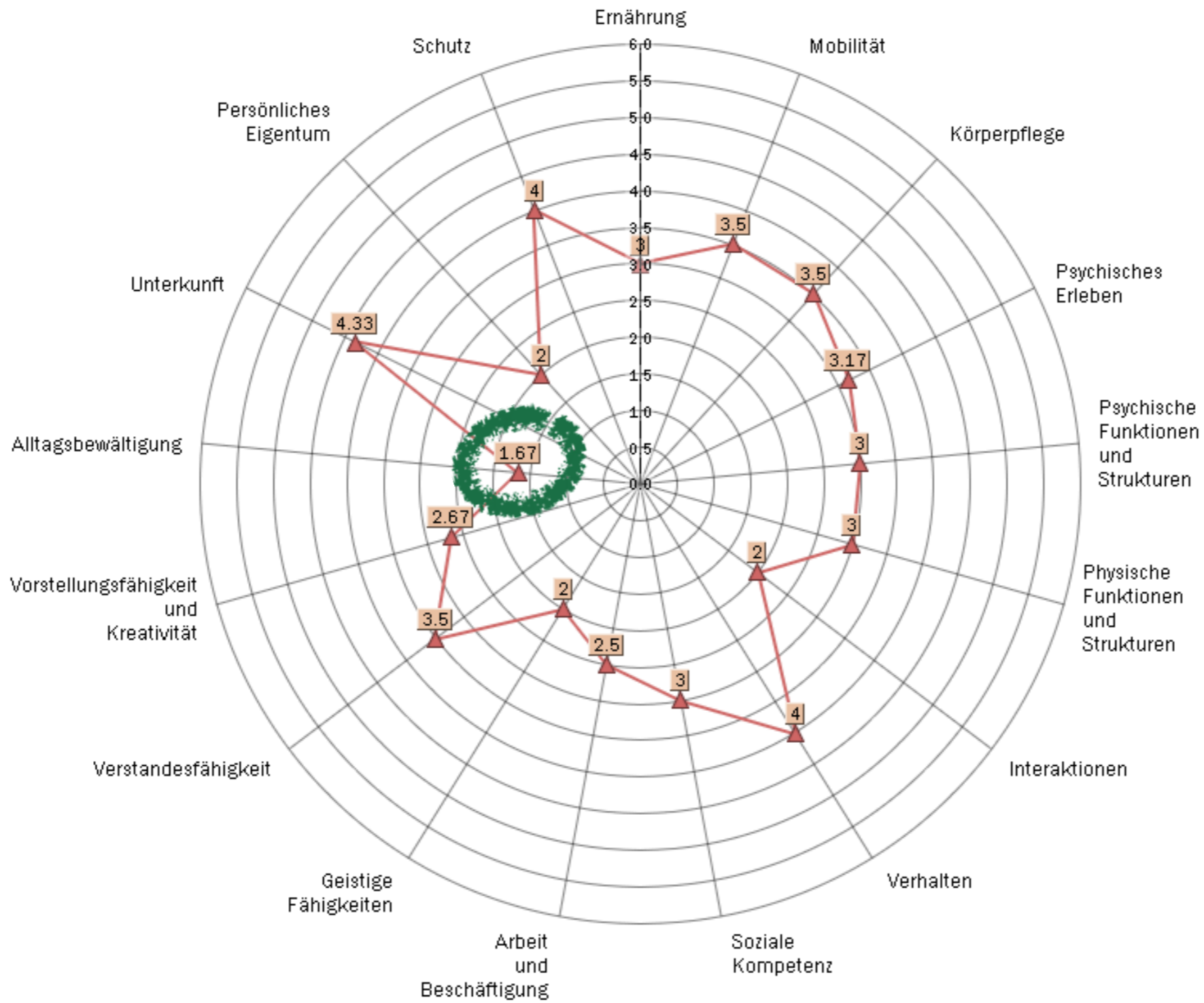
Radardiagramm

Zufriedenheitswerte

Fähigkeitswerte

Prioritätenwerte

Detailwerte



Radardiagramm

Zufriedenheitswerte

Fähigkeitswerte

Prioritätenwerte

Detailwerte

Kategorie

Wert

Unterkunft



4.33

Verhalten



4.00

Schutz



4.00

....

....

....

....

....

....

Alltagsbewältigung



1.67

Radardiagramm

Zufriedenheitswerte

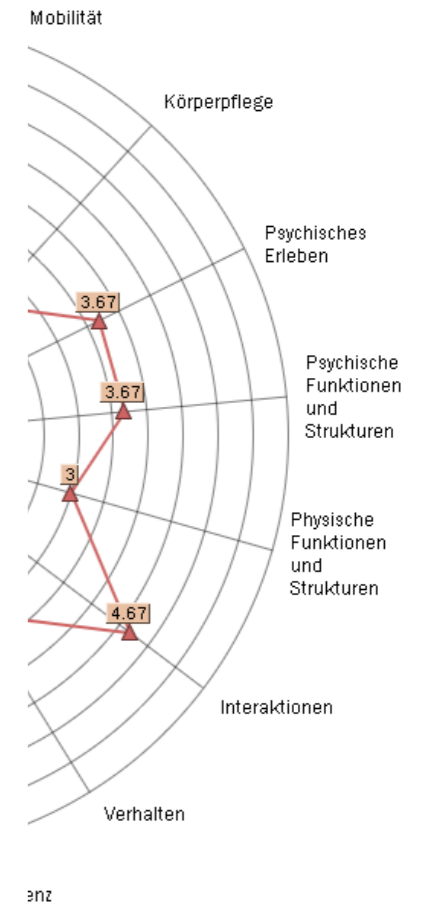
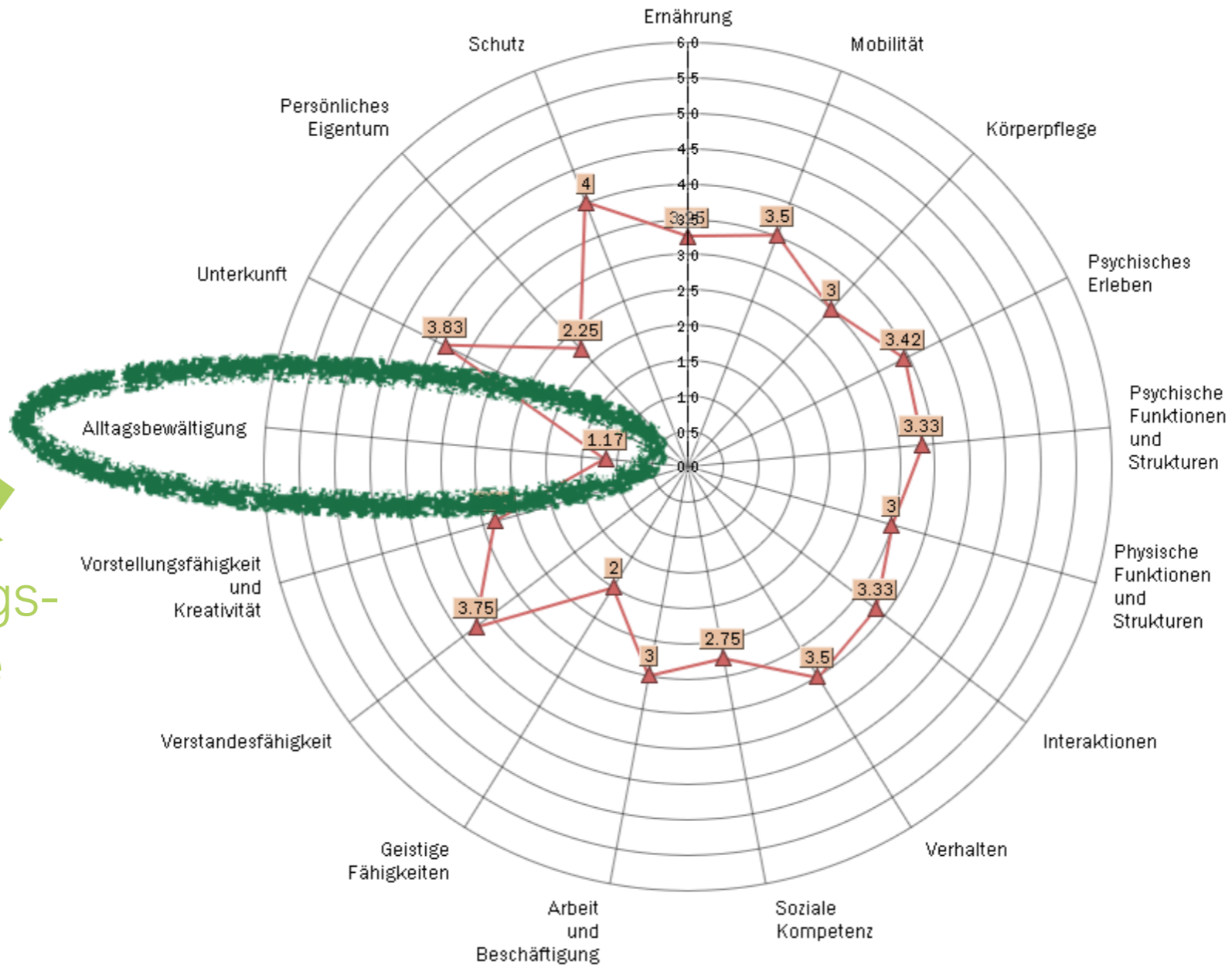
Fähigkeitswerte

Prioritätenwerte

Detailwerte

	können	wollen	Zufriedenheit
7 Alltagsbewältigung	2.67	4	1.67
7.1 Alltagspraktische Tätigkeiten	3	4	2
7.2 Freizeit	3	4	2
7.3 Intime Verrichtungen	2	4	1

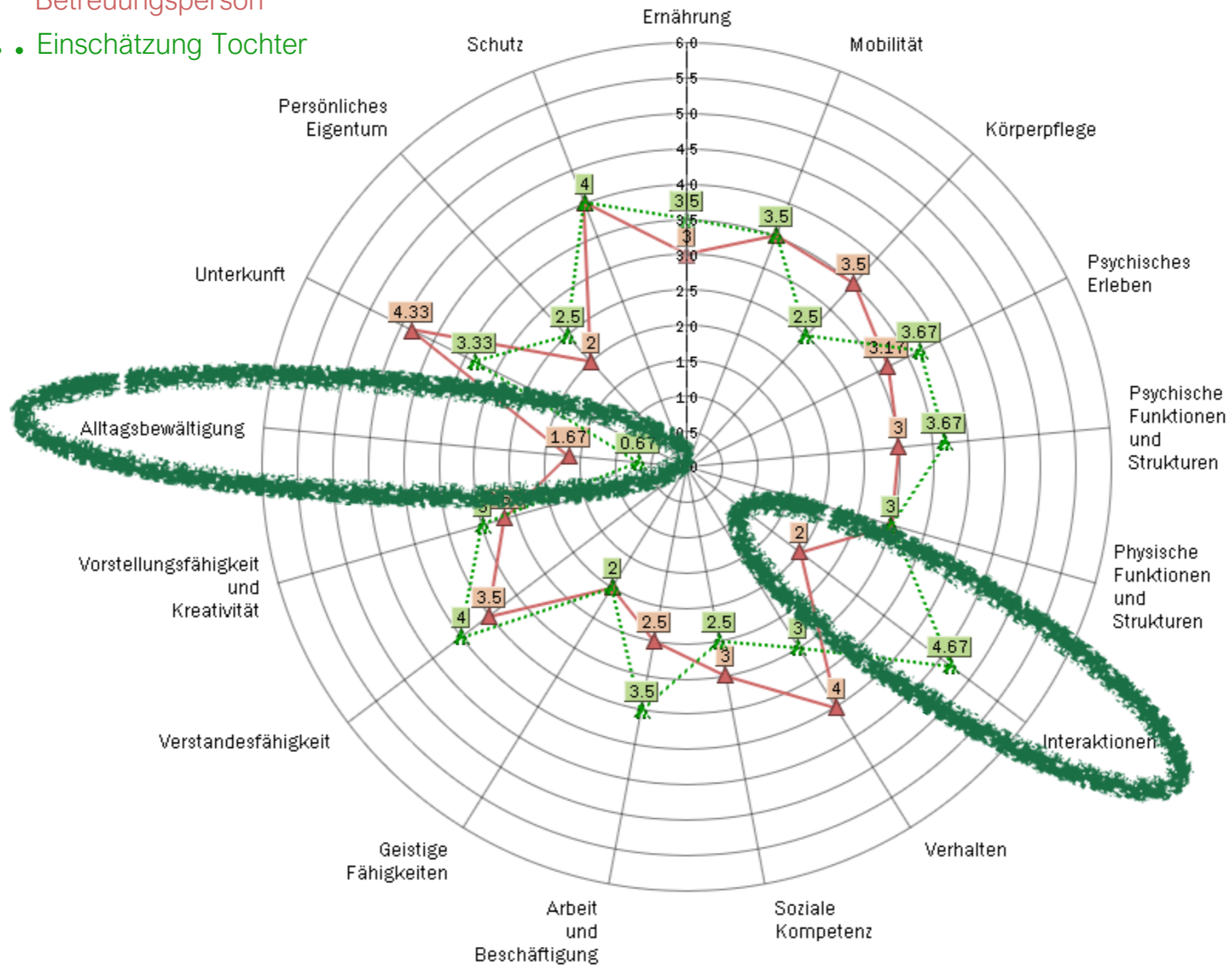
Einschätzung der Betreuungsperson / Mittelwert: Einschätzung Betreuungsperson / Pflegerpersonal



Entwicklungs-
kategorie

Vergleich Einzelwerte

- Einschätzung Betreuungsperson
- Einschätzung Tochter





Herbst 2016

Herbst 2017



Herr Kreuzer

Herr Kreuzer





Herbst 2016

Herbst 2017



Abteilung 3

Abteilung 3



Herbst 2016

Herbst 2017



Einheit A

Einheit B

Einheit A

Einheit B




Faktenblatt



Hans Muster Erfassung: 27.06.2013 - Interview/Online (sommer 2013)

Radardiagramm



Zufriedenheitswerte (max. 6)

Kategorie	Wert
Ernährung	4.00
Vorstellungsfähigkeit und Kreativität	3.50
Körperpflege	3.00
Psychisches Erleben	3.00
Physische Funktionen und Strukturen	3.00
Interaktionen	3.00
Soziale Kompetenz	3.00
Alltagsbewältigung	3.00
Persönliches Eigentum	3.00
Geistige Fähigkeiten	2.75
Mobilität	2.50
Verhalten	2.50
Arbeit und Beschäftigung	2.50
Psychische Funktionen und Strukturen	2.00
Verstandesfähigkeit	2.00
Unterkunft	2.00
Schutz	1.00

Faktenblatt



Fähigkeitswerte (max. 4)

Kategorie	Wert
Körperpflege	4.00
Psychisches Erleben	4.00
Alltagsbewältigung	4.00
Persönliches Eigentum	4.00
Geistige Fähigkeiten	3.75
Ernährung	3.50
Mobilität	3.50
Physische Funktionen und Strukturen	3.50
Arbeit und Beschäftigung	3.50
Psychische Funktionen und Strukturen	3.00
Interaktionen	3.00
Verhalten	3.00
Soziale Kompetenz	3.00
Verstandesfähigkeit	3.00
Vorstellungsfähigkeit und Kreativität	3.00
Unterkunft	3.00
Schutz	2.00

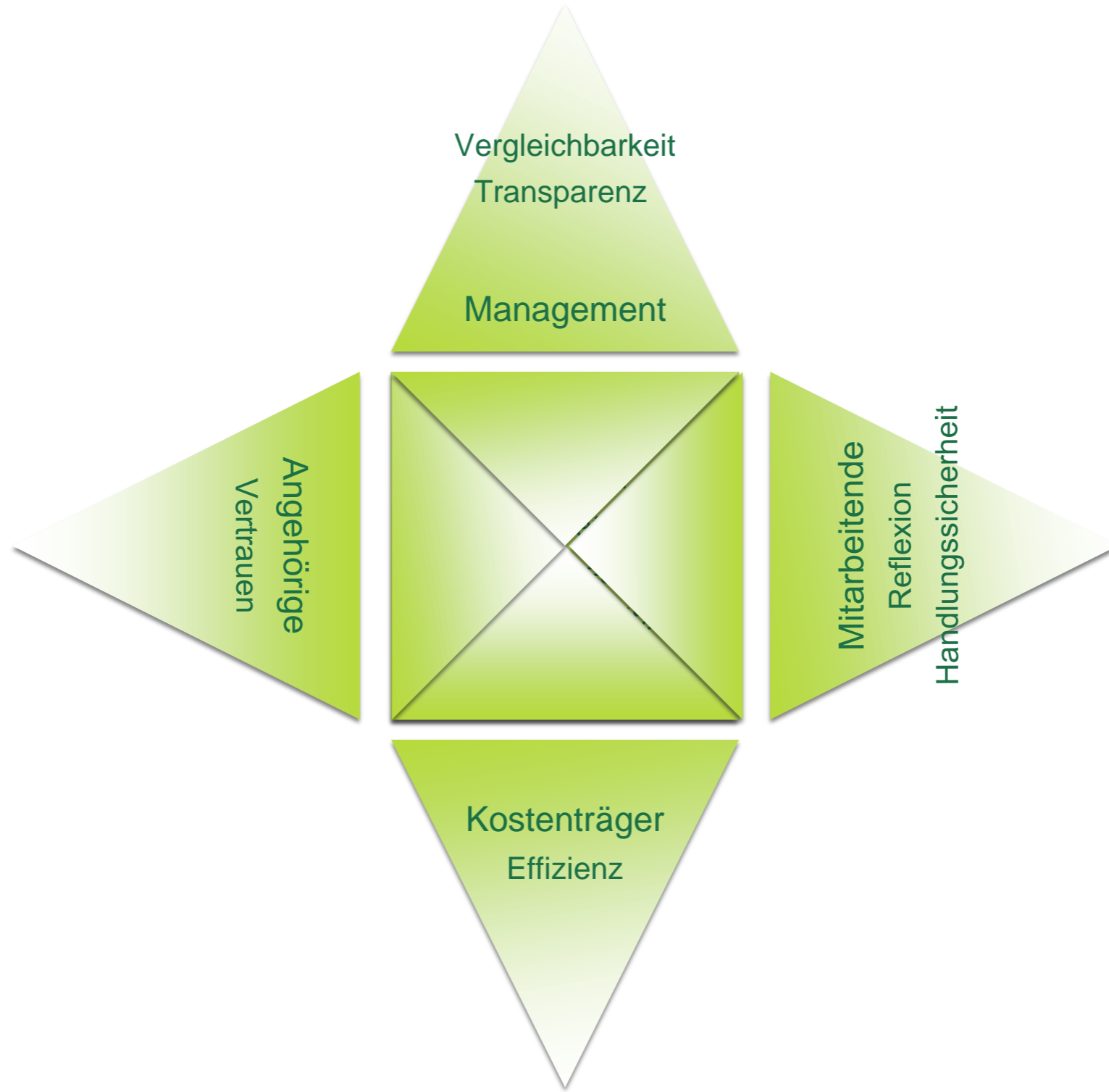
Prioritätenwerte (max. 4)

Kategorie	Wert
Mobilität	4.00
Körperpflege	4.00
Psychisches Erleben	4.00
Psychische Funktionen und Strukturen	4.00
Arbeit und Beschäftigung	4.00
Geistige Fähigkeiten	4.00
Verstandesfähigkeit	4.00
Alltagsbewältigung	4.00
Unterkunft	4.00
Persönliches Eigentum	4.00
Schutz	4.00
Physische Funktionen und Strukturen	3.50
Verhalten	3.50
Interaktionen	3.00
Soziale Kompetenz	3.00
Ernährung	2.50
Vorstellungsfähigkeit und Kreativität	2.50

Interventionsziel

	Massnahme	Beschrieb	Erwartete Wirkung	Verantwortliche Person(en)	Evaluationszeitpunkt	Priorität	Bewertung
1					30.06.2018	hoch	++
2					30.06.2018	hoch	+
n					30.06.2018	mittel	-

Evaluationsbericht





www.sensiqol.ch | info@sensiqol.ch | 041 511 79 30